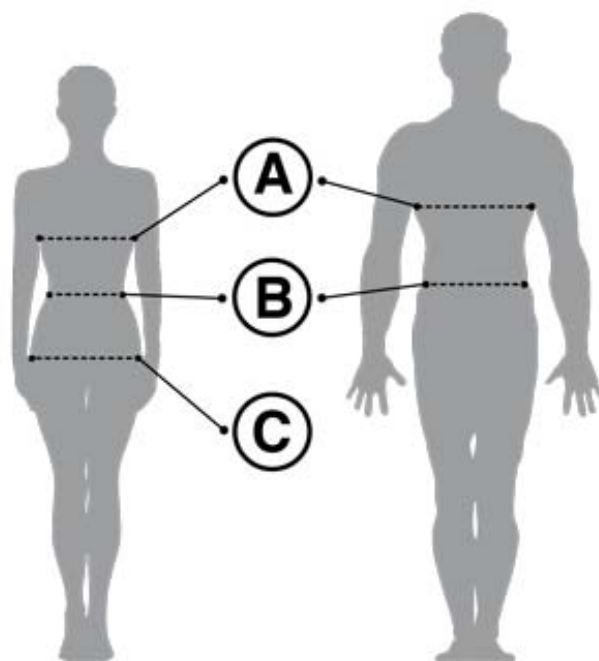





# Tallaje

El cliente puede utilizar estas tablas para confirmar qué talla necesita.

Las medidas que aportamos en las tablas son medidas anatómicas, tomadas del cuerpo humano desnudo y no de la prenda como tal. Cuando fabricamos una prenda, debemos agregar una holgura para conseguir la comodidad y confort que se desea. Dicha holgura varía según el diseño, tejido, sexo, etc. convirtiéndola en una prenda más o menos entallada.



- (A) Contorno pecho
- (B) Contorno cintura
- (C) Contorno cadera

 <b>Tabla de medidas orientativas según EN 13402 (cm)</b>		Chaquetas / camisas / chalecos / polos / camisetas												
Tallaje americano	<b>XS</b>	<b>S</b>		<b>M</b>		<b>L</b>		<b>XL</b>		<b>2XL</b>		<b>3XL</b>		
Tallaje sanitario	<b>0</b>	<b>2</b>		<b>4</b>		<b>6</b>		<b>8</b>		<b>10</b>		<b>12</b>		
Tallaje europeo	<b>38 40</b>	<b>42 44</b>	<b>46 48</b>	<b>50 52</b>	<b>54 56</b>	<b>58 60</b>	<b>62 64</b>							
Contorno pecho <sup>(A)</sup>	74-78 78-82	82-86 86-90	90-94 94-98	98-102 102-106	106-110 110-114	114-118 118-123	123-129 129-135							
Contorno cintura <sup>(B)</sup>	62-66 66-70	70-74 74-78	78-82 82-86	86-90 90-94	94-98 98-102	102-106 106-111	111-117 117-123							
Petos / pantalones														
Tallaje americano	<b>XS</b>	<b>S</b>		<b>M</b>		<b>L</b>		<b>XL</b>		<b>2XL</b>		<b>3XL</b>		
Tallaje sanitario	<b>0</b>	<b>2</b>		<b>4</b>		<b>6</b>		<b>8</b>		<b>10</b>		<b>12</b>		
Tallaje europeo	<b>34</b>	<b>36 38</b>	<b>40 42</b>	<b>44 46</b>	<b>48 50</b>	<b>52 54</b>	<b>56 58</b>							
Contorno cintura <sup>(B)</sup>	68-70	70-74 74-78	78-82 82-86	86-90 90-94	94-98 98-102	102-106 106-111	111-117 117-123							
 <b>Tabla de medidas orientativas según EN 13402 (cm)</b>		Chaquetas / blusas / chalecos / camisas / camisetas												
Tallaje americano	<b>XS</b>	<b>S</b>		<b>M</b>		<b>L</b>		<b>XL</b>		<b>2XL</b>				
Tallaje europeo	<b>34</b>	<b>36 38</b>	<b>40 42</b>	<b>44 46</b>	<b>48 50</b>	<b>52 54</b>								
Contorno busto <sup>(A)</sup>	78-82	82-86 86-90	90-94 94-98	98-102 102-107	107-113 113-119	119-125 125-131								
Contorno cintura <sup>(B)</sup>	62-66	66-70 70-74	74-78 78-82	82-86 86-91	91-97 97-103	103-109 109-115								
Faldas / pantalones														
Tallaje americano	<b>XS</b>	<b>S</b>		<b>M</b>		<b>L</b>		<b>XL</b>		<b>2XL</b>				
Tallaje europeo	<b>34</b>	<b>36 38</b>	<b>40 42</b>	<b>44 46</b>	<b>48 50</b>	<b>52 54</b>								
Contorno cadera <sup>(C)</sup>	86-90	90-94 94-98	98-102 102-106	106-110 110-115	115-120 120-125	125-130 130-135								
 <b>Tabla de medidas orientativas para el calzado (cm)</b>														
Cm del pie	22,4	23,3	24,3	25,1	25,6	26,5	27	27,8	28,3	28,7	29,7	30,6		
Tallaje europeo	<b>36</b>	<b>37</b>	<b>38</b>	<b>39</b>	<b>40</b>	<b>41</b>	<b>42</b>	<b>43</b>	<b>44</b>	<b>45</b>	<b>46</b>	<b>47</b>		